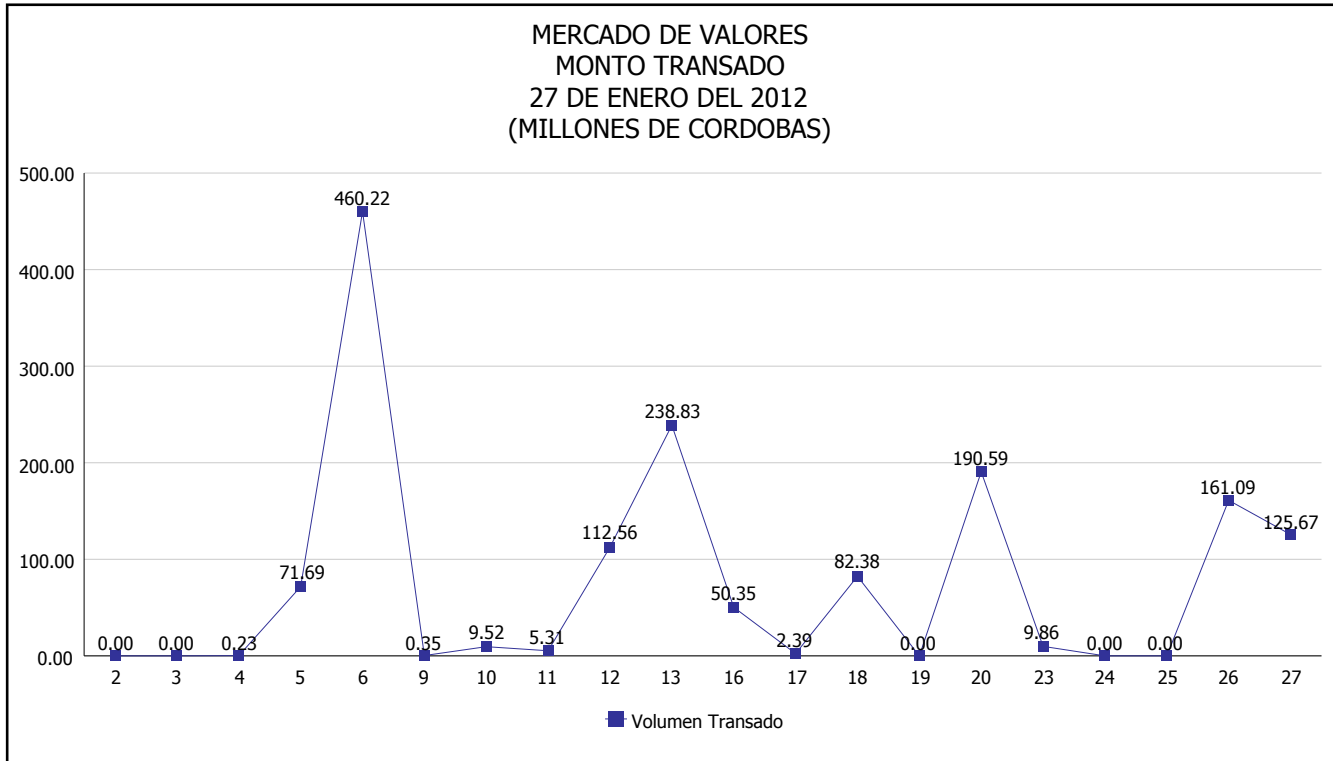


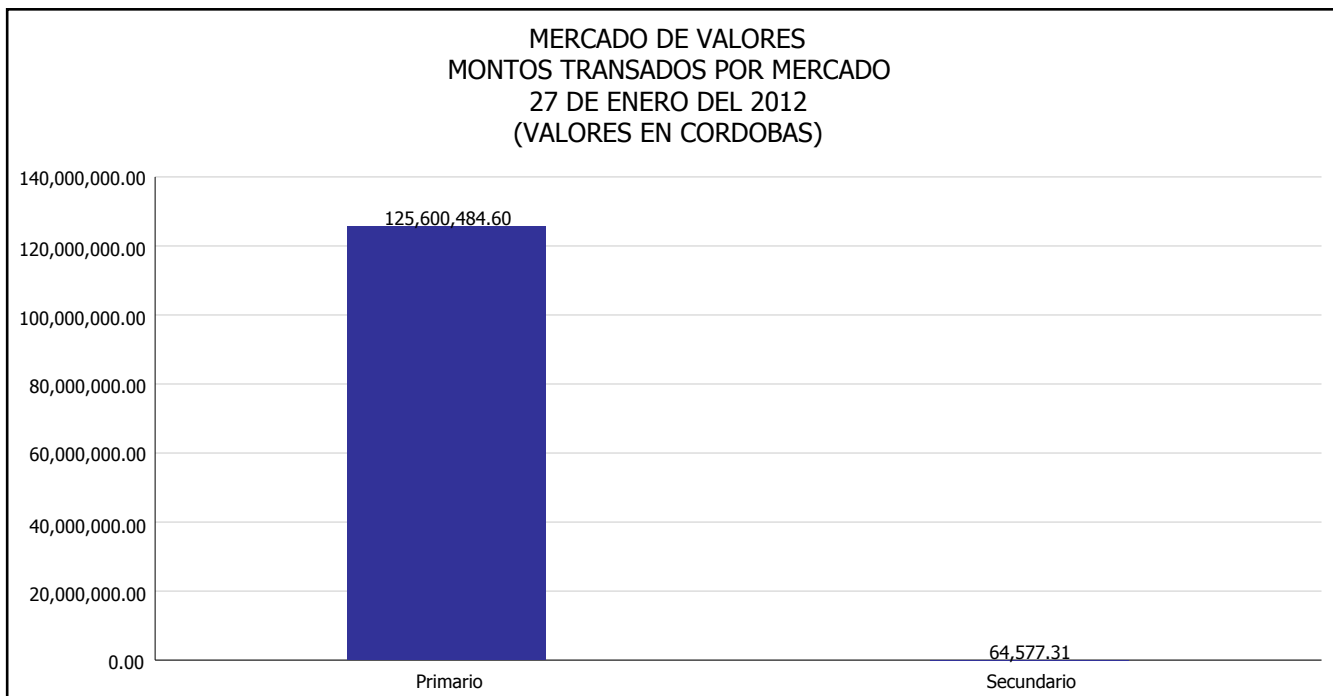


# INTENDENCIA DE VALORES INFORME DIARIO MERCADO DE VALORES DE NICARAGUA

Superintendencia de Bancos y de Otras  
Instituciones Financieras de Nicaragua



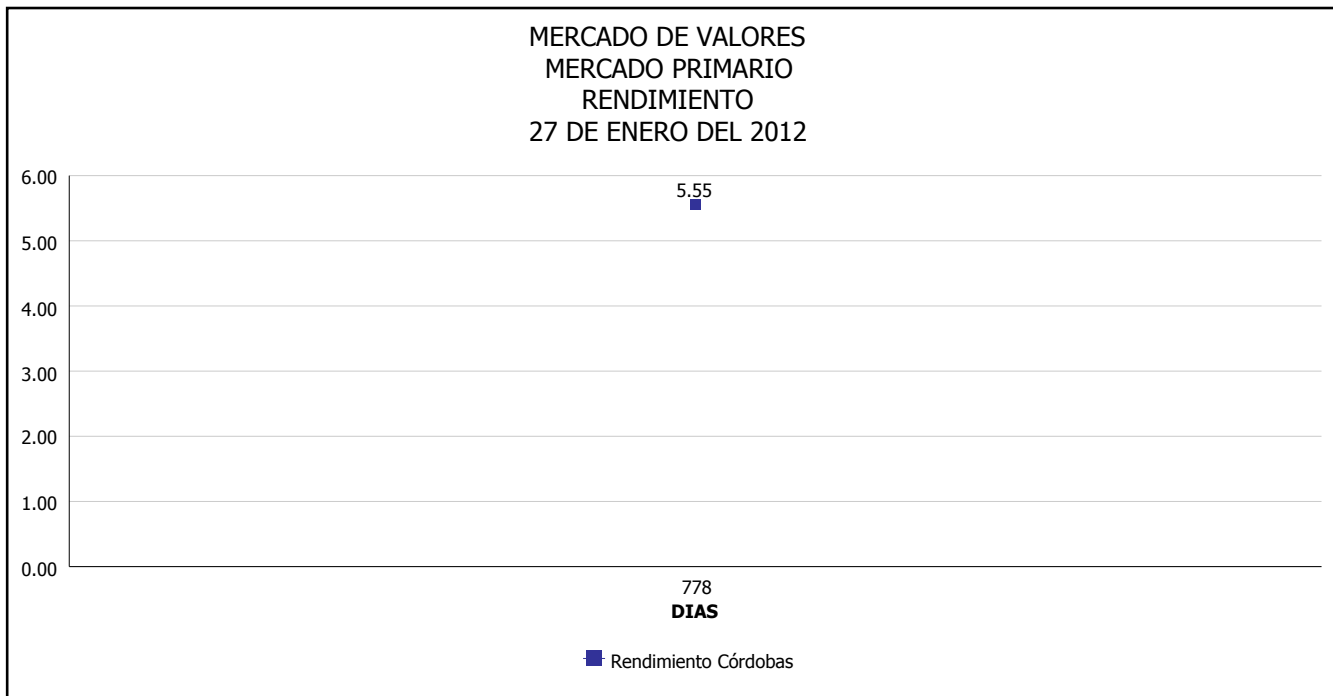
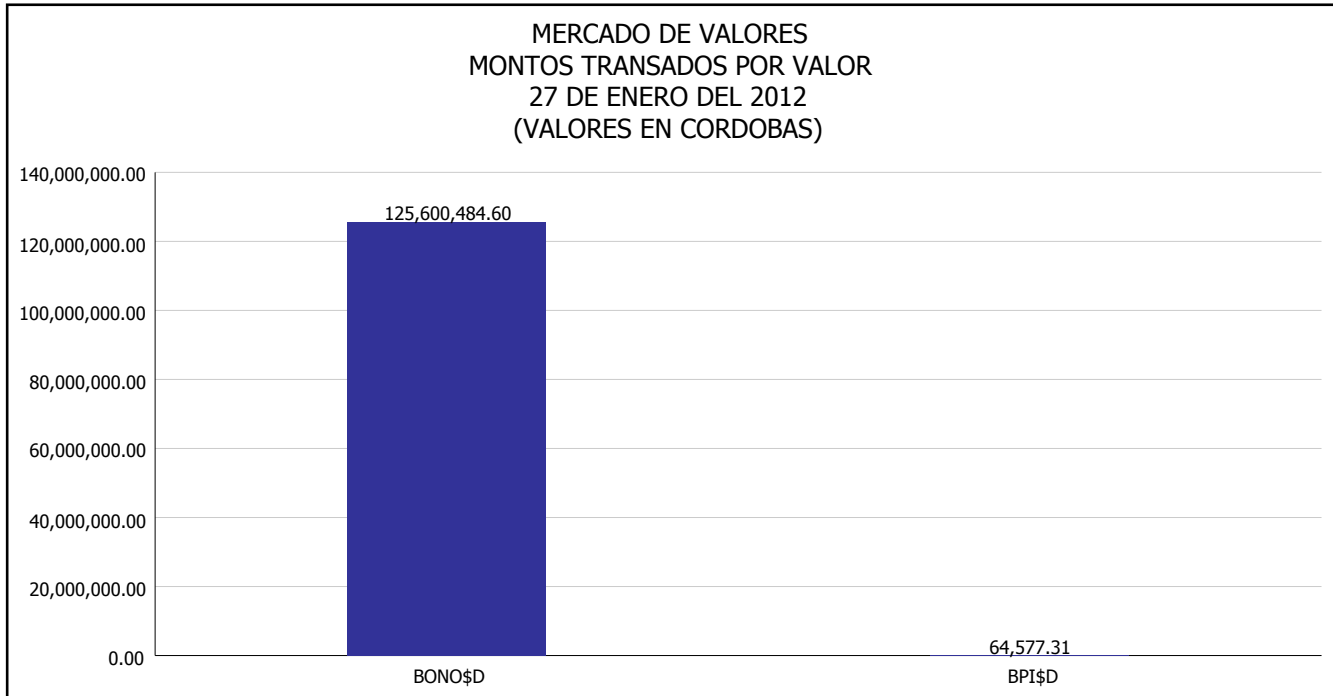
Del 2 al 27 de Enero del 2012, en el mercado de valores se han transado C\$ 1,521,051,164.22





# INTENDENCIA DE VALORES INFORME DIARIO MERCADO DE VALORES DE NICARAGUA

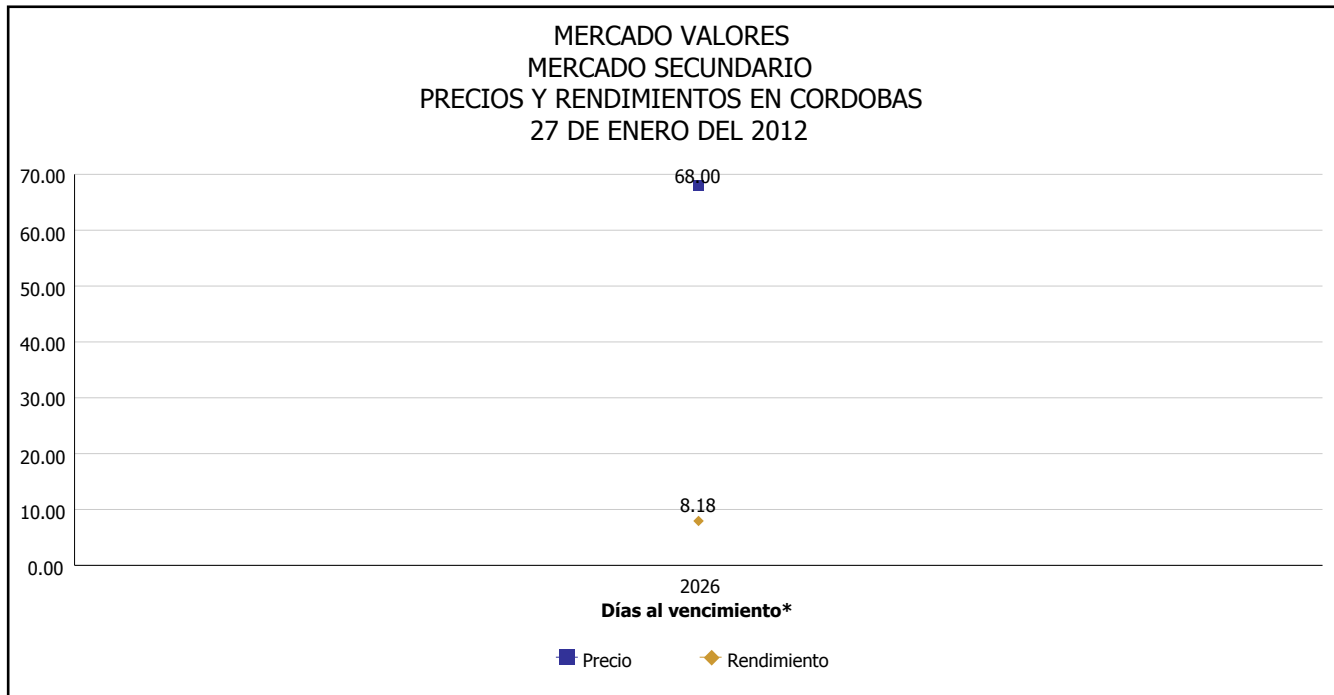
Superintendencia de Bancos y de Otras  
Instituciones Financieras de Nicaragua





# INTENDENCIA DE VALORES INFORME DIARIO MERCADO DE VALORES DE NICARAGUA

Superintendencia de Bancos y de Otras  
Instituciones Financieras de Nicaragua



Fuente: Bolsa de Valores de Nicaragua



Superintendencia de Bancos y de Otras  
Instituciones Financieras de Nicaragua

## INTENDENCIA DE VALORES INFORME DIARIO MERCADO DE VALORES DE NICARAGUA

### HECHOS RELEVANTES EN MERCADOS INTERNACIONALES

NUEVA YORK (AP) — Los precios de las acciones cerraron a la baja en su mayoría, tras las noticias de que la economía estadounidense creció a un ritmo menor al esperado en el cuarto trimestre.

Una caída en el promedio industrial Dow Jones ocasionó que el referente cerrara la semana con pérdidas. Es la primera vez que ello ocurre en el 2012.

El indicador más selecto del mercado había subido durante tres semanas consecutivas y ha avanzado 3,6% en lo que va del año.

El Dow estuvo todo el día a la baja. Perdió el viernes 74 puntos, el 0,6%, para quedar en 12.660,46. El Standard & Poor's de 500 acciones descendió 2,1 unidades, a 1.316,33. El índice compuesto Nasdaq, que ha ganado más del doble que el Dow en el año, avanzó 11,27 enteros, a 2.816,55.

Las empresas de servicios públicos tuvieron el peor descenso con una baja de 1,3%. La mayor parte de los otros nueve sectores industriales en el S&P también tuvieron pérdidas, aunque ligeras, al continuar un curioso patrón de transacciones en este año. Las operaciones han sido moderadas en las últimas cuatro semanas, en un cambio drástico respecto a los turbulentos altibajos que caracterizaron el 2011.

El viernes fue el 17mo día en una serie de movimientos del Dow con menos de 100 puntos hacia arriba o abajo. La vez pasada que el índice tuvo un período tan largo con ese tipo de variaciones pequeñas fue un lapso de 34 días que comenzó el 3 de diciembre de 2010.

PRINCIPALES ÍNDICES BURSÁTILES EE.UU				
ÍNDICES	CIERRE DEL DÍA		VARIACIONES	
	26/01/2012	27/01/2012	ABSOLUTA	RELATIVA
Dow Jones	12,734.63	12,660.46	-74.17	-0.58%
Nasdaq	2,805.28	2,816.55	11.27	0.40%
S&P	1,318.43	1,316.33	-2.1	-0.16%